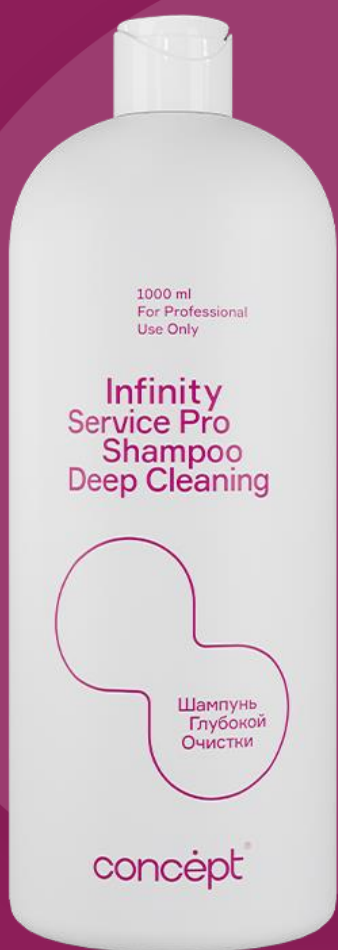


Infinity

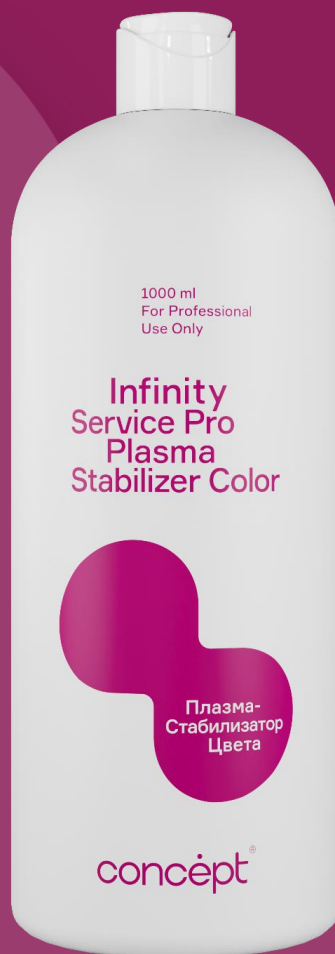
color system

Сервисные продукты

Сервисные продукты **Infinity** – это незаменимый инструментарий мастера, обеспечивающий безупречную подготовку к процедурам окрашивания, осветления, ухода, а также впечатляющий клиента результат.



**Шампунь глубокой
очистки**



**Плазма-стабилизатор
цвета**

concept
Infinity

В ЧЕМ ПРЕИМУЩЕСТВА ШАМПУНЯ ГЛУБОКОЙ ОЧИСТКИ INFINITY SERVICE PRO?



Эффективно удаляет различные виды загрязнений с волос и кожи головы

Подготавливает волосы к процедурам окрашивания, восстановления и химической завивке

Мягкие поверхностно-активные вещества в формуле шампуня обеспечивают глубокое, но бережное очищение от остатков пигмента, стайлингов и тп.

Экономичен в использовании, благодаря оптимальному пенообразованию

В ЧЕМ ПРЕИМУЩЕСТВА ПЛАЗМЫ-СТАБИЛИЗАТОР INFINITY SERVICE PRO?



Завершает химические процессы после окрашивания окислительными красителями

Эффективно останавливает вяло-текущий процесс окрашивания и стабилизирует пигмент в структуре волоса

Гарантирует стойкость и многогранность цвета

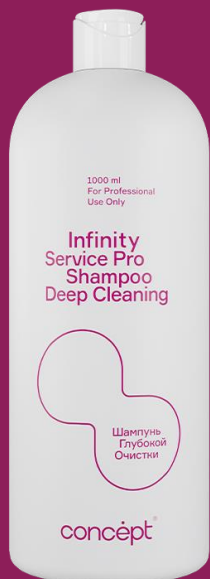
WOW эффект цвета и блеска

Формула средства обогащена кератином, который увлажняет и возвращает плотность волосам

Минимальный расход средства за счет высокого пенообразования

Infinity color system

Применение



Как используют Шампунь глубокой очистки?

Перед применением вспенить в ладонях и нанести на влажные волосы. Массажными движениями равномерно распределите по волосам и коже головы. Промойте волосы теплой водой и промокните полотенцем. Шампунь используется перед процедурами: окрашивание, химическая завивка, интенсивное восстановление.

Как используют Плазму-стабилизатор окрашивания?

Выдержите и смойте краситель с волос с использованием шампуня. Разотрите небольшое количество плазмы во влажных ладонях до вспенивания или взбейте в пластиковой емкости кисточкой. Распределите равномерно на всю длину, выдержите 1 минуту и тщательно смойте водой.

